

GSW45Y



Hauptmerkmale

Frequenz	Hz	50
Spannung	V	400
Leistungsfaktor	$\cos \phi$	0.8
Phasen		3

Leistungsbemessung

Notleistung LTP	kVA	45.75
Notleistung LTP	kW	36.60
Hauptleistung PRP	kVA	43.43
Hauptleistung PRP	kW	34.74


Leistungsbezeichnungen (gemäß ISO8528 1:2005)

PRP - Die variable Aggregat-Dauerleistung ist die maximale Leistung, die während einer variablen Leistungsfolge bei unbegrenzter Betriebsstundenzahl pro Jahr zwischen den erforderlichen Wartungsintervallen unter den angegebenen Umgebungsbedingungen zur Verfügung steht.

LTP -Zeitlich begrenzte Aggregatleistung: Die zeitlich begrenzte Aggregatleistung ist die maximale Leistung, die ein Stromerzeugungsaggregat innerhalb von 500h pro Jahr unter Beachtung der Wartungsintervalle und bei gegebenen Umgebungsbedingungen abgeben kann, wobei das Aggregat 300h dauernd betrieben werden kann.

Motorspezifikationen

Motor Hersteller	Yanmar	
Modell	4TNV98T-GPGE	
Abgasemissions optimiert für 97/68 50Hz (COM)	Stage II	
Motor Kühlsystem	Wasser	
Anzahl der Zylinder und Anordnung	4 in Reihe	
Hubraum	cm ³	3319
Ansaugung	Turbolader	
Drehzahlregler	Mechanisch	
SPITZENLEISTUNG PRP	kW	39.7
NOTLEISTUNG LTP	kW	41.8
Ölmenge	l	10.5
Kühlflüssigkeits Menge	l	4.2
Kraftstoff	Diesel	
Spezifischer Kraftstoffverbrauch bei 75% PRP	g/kWh	231
Spezifischer Kraftstoffverbrauch bei PRP	g/kWh	231
Anlass System	Elektrisch	
Anlaufstrom Vermögen	kW	1.1
Elektrischer Schaltkreis	V	12



Engine Equipment

Standards

The above ratings represent the engine performance capabilities to conditions specified in ISO 8528/1, ISO 3046/1:1986, BS 5514/1

Fuel system

- Direct injection system
- Fuel filter paper element
- Fuel pump Bosch in-Line

Lube oil system

- Forced feed system
- Trochoid pump
- Paper element lube oil filter

Induction system

- Mounted air filter

Cooling system

- Thermostatically-controlled system with gear-driven circulation pump and belt-driven pusher fan
- Mounted radiator and piping

Generator Spezifikationen

Generator	Mecc Alte	
Modell	ECP 32-3S/4 B	
Spannung	V	400
Frequenz	Hz	50
Leistungsfaktor	cos ϕ	0.8
Pole	4	
Typ	Bürstenlos	
Elektronischer Spannungsregler	DSR	
Spannungstoleranz	%	1
Effizienz bei 75% Last	%	88.7
Klasse	H	
IP Schutzklasse	23	




Mechanischer Aufbau

Die mechanische, sehr widerstandsfähige, robuste Struktur ermöglicht leichten Zugang zu den Verbindungen und Anschlüssen und erlaubt eine ebenso leichte Kontrolle der verschiedenen Teile. Das Gehäuse besteht aus Stahl, die (Schutz) schilde aus Gußeisen, die Welle aus C45-Stahl mit aufgezogenem Lüfterrad

Spannungsregelung

Spannungsregelung durch DSR Regler. Der DSR Regler ist ein digitaler Spannungsregler mit einer Spannungskonstanz mit $\pm 1\%$ innerhalb statischer Belastung mit variablem CosPhi und Drehzahländerungen im Bereich 5-30% der Nenndrehzahl.



Wicklung / Erregung

Die 2 und 4 poligen Generatoren der Serie ECO-ECP sind selbstregelnd und bürstenlos. Sie besitzen einen mit einem Dämpfungskäfig ausgestatteten, rotierenden Anker und einen fest eingebauten Stator mit schrägen Nuten.

Die Wicklungen sind im Schritt verkürzt, um den harmonischen Gehalt der Wellenform zu reduzieren. (2/3 Pitch)

Die Hilfswicklung zur Versorgung des AVR ist separat im Stator gewickelt. Dies erlaubt die Kurzschlussstrom Bereitstellung von 300% I-Nenn.

Isolation

Die Isolierungen entsprechen der Klasse H, die Imprägnierungen erfolgen mit Epoxidharzen für die drehbaren Teile, bzw. durch Vakuumverfahren für die Teile, die erhöhter Spannung ausgesetzt sind, wie z.B. Ständer (auf Anfrage auch Sonderverfahren möglich).

Standards

Die Generatoren sind in Übereinstimmung mit den Bestimmungen CEE 2006/42 sowie mit 2006/95 und 2004/108 und deren entsprechenden Änderung, EN und den Normen CEI 2-3, EN 60034-1, IEC 34-1, VDE 0530, BS4999-5000, CAN/CSA-C22.2 N°14 - N°100, hergestellt. Die elektromagnetische Verträglichkeitsprüfungen wurden, wie in den Normen vorgeschriebenen mit geerdetem Sternpunkt ausgeführt.

Stromerzeuger Ausstattung

Grundrahmen aus geschweißten Stahlprofilen

- Vibrationsdämpfung
- Geschweißte Aufstellfüsse



Kunststoff-Kraftstofftank mit

- Einfüllstutzen
- Entlüftung
- Tankgeber



Ölwechseleinrichtung

- Ablasschaluch mit Verschluss



Motor komplett mit

- Starterbatterie
- Motoröl und Kühlmittel

Gehäuse:

Bestehend aus galvanisch verzinkten Blechen, pulverbeschichtet, bieten einen optimalen Korrosionsschutz und einen Wetterschutz für den Stromerzeuger.
Einfacher Zugang zum Motor für Wartung und Service
Abschließbare Türen mit Sichtfenster vor dem Bedienpanel
Abgasführung nach oben über Dach
Optimierte Zu- und Abluftöffnungen zur Schallreduzierung
Zentrale Kranzugöse



Schallschutz:

- Schalldämmmaterial
- Hochleistungsschalldämpfer innerhalb des Gehäuses



Maßangaben

Länge	(L) mm	2000
Breite	(W) mm	920
Höhe	(H) mm	1310
Leergewicht	Kg	839
Tankinhalt	l	68
Tank Material		Kunststoff



Autonomie

Kraftstoffverbrauch bei 75% PRP	l/h	8.19
Kraftstoffverbrauch bei 100% PRP	l/h	10.92
Laufzeit bei 75% PRP	h	8.30
Laufzeit bei 100% PRP	h	6.23

Schallpegel

Garantierter Schallpegel (LWA)	dB(A)	95
Schalldruckpegel in 7m	dB(A)	66



Installationsdaten

Abgasmenge @ PRP	m³/min	8.4
Abgastemperatur @ LTP	°C	470

Stromleistung

Maximaler Strom	A	66.04
Sicherungsschalter	A	63

SCHALTTAFEL VERFÜGBARKEIT

Automatische Schalltafel		ACP
--------------------------	--	-----

MCP - MANUELLE STEUERUNG STATIONÄR

Manuelle Steuerung am Stromerzeuger montiert inklusive Anzeigen, Überwachung und Steckverbinder mit Schutzeinrichtung

Analoge Anzeigen:

- Voltmeter (1-phasig)
- Amperemeter (1-phasig)
- Betriebsstundenzähler

Bedienelemente:

- Start / Stop und Vorglühen mittels Schlüsselschalter
- Not-Aus Taster

Alarmmeldungen:



- Lichtmaschinenfehler
- Niedriger Öldruck
- Motortemperatur
- Erdfehlerstrom

Abstellende Alarme:

- Lichtmaschine
- Öldruckmangel
- Hohe Motortemperatur
- Kurzschlussauslösung (3-poliger Leistungsschalter)

Weitere Ausstattung:

- Abschließbare Türe mit Sichtfenster for dem Bedienpanel



ABGANG MANUELLE STEUERUNG

Leistungskabel aufgelegt auf Hauptswitcher		
Steckdosenkit		Standard
Thermal protections		
3P+N+T 400V 63A	n	1
3P+N+T CEE 400V 32A	n	1
2P+T CEE 230V 16A	n	2
230V 16A SCHUKO	n	1

MPF - MANUELLE STEUERUNG "FULL OPTION" STATIONÄR

Am Stromerzeuger montiertes Bedienpanel mit analogen Anzeigen, digitaler Motorüberwachung. Hinter einer verschließbaren Schutztüre mit Plexiglas Sichtfenster.

Anzeigen:

- Voltmeter mit Spannungs-Umschalter
- Frequenzmeter
- Umschaltbarer Amperemeter
- Betriebsstundenzähler
- Kraftstoffanzeige
- Öldruckanzeige
- Temperaturanzeige

Bedienelemente:

- Start/Stop über Schlüsselschalter
- Not-Aus

Schutzeinrichtungen mit Alarmmeldungen

- Kraftstoffmangel
- Lichtmaschine
- Öldruckmangel
- Hohe Motortemperatur
- Erdfehlerstrom

Abstellende Alarme:

- Kraftstoffmangel
- Lichtmaschine
- Öldruckmangel
- Überlast / Kurzschluss
- Hohe Motortemperatur
- Not-Aus

Weitere Ausstattung

- Abschließbare Schutztüre mit Sichtfenster

ABGANG MANUELLE STEUERUNG

ETB - Kupferschienen zum Auflegen der Anschlussleitungen		ETB
Steckdosenkit		Standard
Individuelle Sicherungen und FI-Schutzschalter		√
3P+N+T 400V 63A IP67	n	1
3P+N+T CEE 400V 16A IP67	n	1
230V/16A 2P+T CEE IP67	n	1
230V 16A SCHUKO IP68	n	1



ACP- Automatische Schalttafel eingebaut

Im Bedienteil des Stromerzeugers montierte Steuerung zur Steuerung und Überwachung für Notstrombetrieb. Verschließbare Türen mit Sichtfenster vor dem Bedienteil.

Digitale Anzeige über LCD Display

- Netzparameter Spannung, Frequenz
- Netzleistung und CosPhi
- Generatorspannung (3-phasig true RMS)
- Generatorfrequenz
- Generatorleistung und Cosphi (kW, kVA, kVAr)
- Batteriespannung
- Betriebsstunden und Motorstatistik
- alle verfügbaren Motorparameter und Drehzahl
- Tankinhalt %

Betriebsarten und Befehle

- Betriebsarten: Aus , Manuell, Automatik, Test
- Taster für Netz- und Generatorschaltersteuerung
- Not-Aus
- Fernstart
- Steuerspannungs-Hauptschalter
- Batterieladeerhaltung
- RS232 Schnittstelle
- Akustischer Alarm
- Passwortschutz für Parametereinstellungen

Warnende Alarme:

- Motorschutz: Niedriger Öldruck, Motortemperatur
- Generator: Unter/Überspannung, Überlast, Unter/Überfrequenz, Startfehler, Batteriespannung,

Abstellende Alarme:


- Motorschutz: Niedriger Öldruck, Motortemperatur
- Generator: Unter/Überspannung, Überlast,
- Leistungsschutzschalter 3-polig
- Erdfehlerstrom

Weitere Schutzfunktionen

- Not-Aus-Taster
- Verschließbare Türen vor dem Bedienteil

ABGANG MANUELLE STEUERUNG

3P+N+T 400V 63A	n	1
Vorbereitet für Fernstart:		RCG
Steckdosenkit		Optional



Ergänzungen:

Nur verfügbar bei Bestellung :

SCHALTAFEL ZUBEHÖR

RCG - verschiedenes Zubehör für Fernstart - verfügbar für:	ACP
TLP - verschiedenes Zubehör für Fernabfrage - verfügbar für:	ACP
ADI - einstellbarer FI-schutzschalter - verfügbar für:	ACP
TIF - 4-poliger Hauptschalter anstelle 3-polig - verfügbar für:	ACP MCP
ETB - Kupferschienen zum Auflegen der Anschlussleitungen - verfügbar für die folgenden Modelle:	MCP ACP



Steckdosen-Panel

SKB Steckdosenkit B - verfügbar für die folgenden Modelle:	ACP MCP
Individuelle Sicherungen und FI-Schutzschalter	√
3P+N+T 400V 63A IP67	n 1
230V/16A 2P+T CEE IP67	n 1
230V 16A SCHUKO IP68	n 1
3P+N+T CEE 400V 16A IP67	n 1

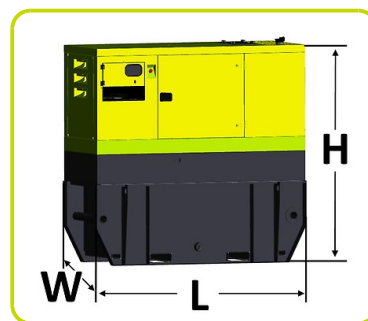


STROMERZEUGER ZUBEHÖR

KPR - Premium Kit (Ölauffangwanne, Leckagewarnung, Ölabsaugpumpe)	
AFP - Kraftstoff-Transferpumpe	ACP
KRT - Mietparkkit für Stromerzeuger beinhaltet: Kraftstofffilter mit Wasserabscheider, 3-Wege-Kraftstoffventil, Batteriehaupschalter, Erdungsspieß.	

Vergösserter Kraftstofftank

Tankinhalt	l	450
Länge (Stromerzeuger)	(L) mm	2005
Breite (Stromerzeuger)	(W) mm	1066
Höhe (Stromerzeuger)	(H) mm	1812



MOTOR ZUBEHÖR

PHS - Motorvorwärmung - verfügbar für die folgenden Modelle:	ACP
--	-----

Zubehör

Als Zubehör erhältlich

STR - Baustellenfahrwerk

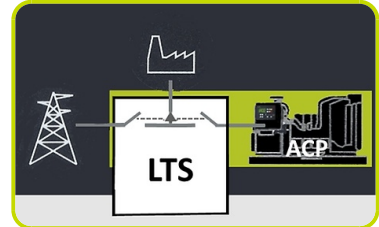
RTR - Strassen Fahrwerk



LTS - Umschalterschütze in Schaltschrank lose beiliegend - Zubehör ACP

LTS - Load Transfer Switch, Umschaltung Netz-Generator (Zubehör zum ACP Notstrom-Automatik Panel)

Motorisierter 4-poliger Umschalter von Netz auf Generator in separatem Wand- oder Standgehäuse. Kurze Umschaltzeiten und Handbedienbarkeit kennzeichnen die neue LTS Serie mit SOCOMEC Transferschaltern. Ansteuerung erfolgt über die Generatorsteuerung (ACP Panel).



LTS mit SOCOMOEC ATyS_dM:

- Metallgehäuse
- Installationsort: Wandmontage
- Türe: 1 Türe mit 2 Drehriegel
- Schutzklasse : IP54
- Kabeleinführung: Unten mit verschraubten Blech
- Anschlussrichtung: Unten
- Schaltstellungsanzeige
- Auto/Manuell Betriebsartenschalter
- Halter für Handhebel
- Blockierbar mit Vorhängeschloss
- 4-polige Ausführung
- Eigenständiges Doppelnetzteil
- Spannungsbereich (Antrieb): 230/240VAC (+/-20% 176/288VAC)
- Frequenz 50 & 60HZ
- Nach IEC 60947-3, EN 61439-6-1 und GB 14048-11 Standards

Bestellbares Zubehör/Ausstattung (LTS Version ATyS_dM):

- **ESB** - Not-Aus taster in der Fronttüre
- **APP** -Plexiglas-Berührungsschutz



The information is aligned with the Data file at the time of download. Printed on 19/01/2021 (ID 2168)

©2021 | PR INDUSTRIAL s.r.l. | All rights reserved | Image shown may not reflect actual package. Specifications subject to change without notice